

Anleitung für eine Fernpräsentation DIGISALE

Voraussetzungen:

1. Ihr PC muss Online mit dem Internet verbunden sein, möglichst DSL
2. In unmittelbarer Nähe des PC's sollte ein **Festnetz-Telefon** vorhanden sein welches eine Freisprecheinrichtung mit Lautsprecher besitzt.

Einleitung der Präsentation

Bitte rufen Sie uns an, sobald Sie mit der Präsentation starten möchten. Wir rufen Sie dann zurück. Telefon: +41 - 62 - 873 46 70

Einrichtung:

Starten Sie den Internet Explorer
Geben Sie in der Kommandozeile <http://www.digisoft.ch> ein und bestätigen mit Enter.

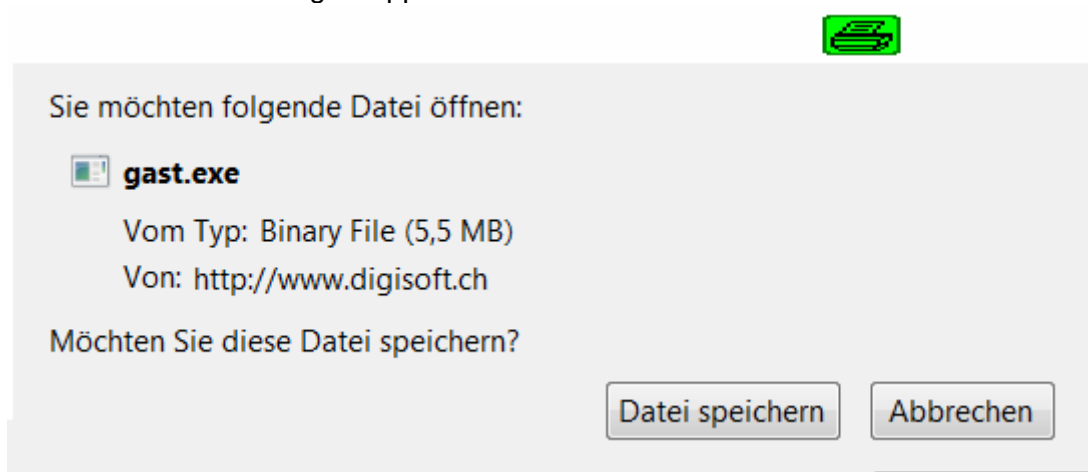
Klicken Sie Downloads an.

Unter

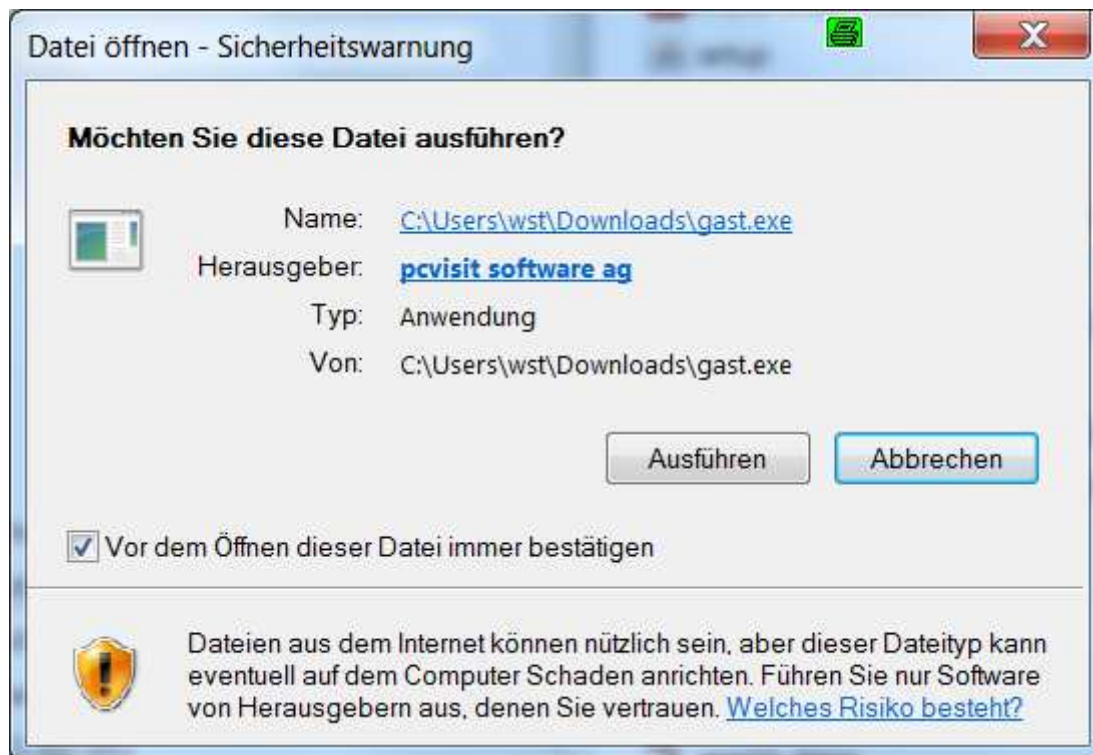
Verschiedenes

- [Wordview - Anzeige Word-Dokumente](#)
- [Hardcopy - Bildschirmkopie](#)
- [PDF-Mailer - erzeugen PDF-Dateien aus Word](#)
- [Fernwartungs-Supporttool](#)

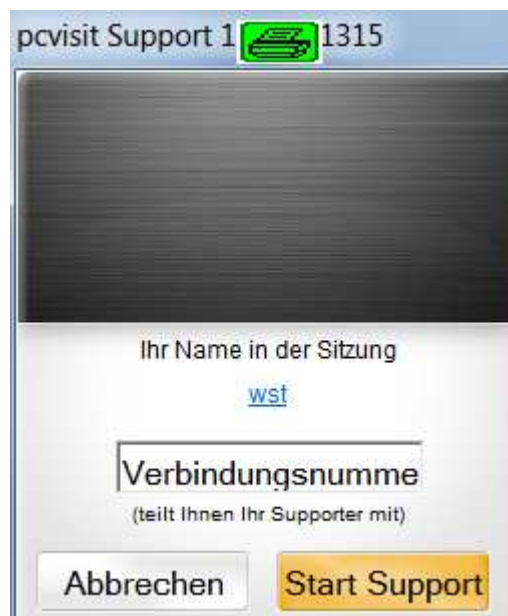
Klicken Sie Fernwartungs-Supporttool an.



Klicken Sie auf Datei speichern.
Diese wird in der Regel unter C:\Benutzer\Ihr Benutzerkürzel\Downloads gespeichert.
Also z.B. C:\Benutzer\hansmeier\Downloads. Klicken Sie dort auf gast und installieren
Die Ferndemosoftware Gast.exe



Klicken Sie ausführen an. Folgendes Bild erscheint



Rufen Sie uns jetzt für das weitere Vorgehen an.

0041-62-8734670

Wir rufen sofort zurück.